

nañizone

INSTRUCCIONES DE USO

01

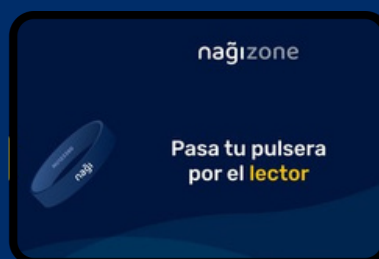


Escanea el QR

El QR de la pulsera te llevará a la descarga de la web app donde tendrás que poner el código ID asociado a tu pulsera.

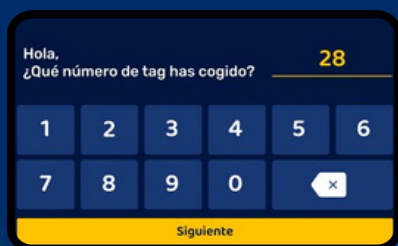
Pasa tu pulsera por el lector

Antes de cada entrenamiento activa tu pulsera pasándola por el lector lateral que tiene la tablet.



02

03

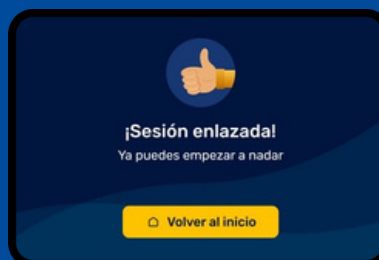


Selecciona tu TAG de hoy

Pon el número del TAG que has elegido para la sesión de hoy para vincularlo a tu pulsera y poder guardar tu progreso.

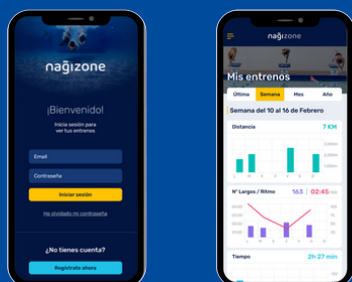
¡Enhorabuena!

Ya está todo listo para seguir tu rendimiento en cada sesión, ver tus objetivos y retos en la web app.



04

05



Disfruta de tu progreso

Consulta tu evolución tras el entrenamiento. Toda la información de tus sesiones de natación en tu mano.